

Bomba Hidráulica EMINI

Portable Torque Power

Bomba hidráulico-eléctrica para llave de Torque.

Rendimiento de dos etapas.

Obtenga el máximo rendimiento de una bomba hidráulica portátil para llaves de Torque de uso pesado. Fije la presión y alcance el torque en cualquier espacio.

Datos técnicos EMINI -115V/230V:

- Capacidad del depósito (gal/litro): 1.4 / 5.3
- Tipo de válvula: retracción automática
- Especificación motor: 0.8 hp / 0.6 kW
- Peso (Lbs/Kg): 39 / 17.7



LO NUESTRO
ES EL TORQUE, TENSION
Y CALIBRACION

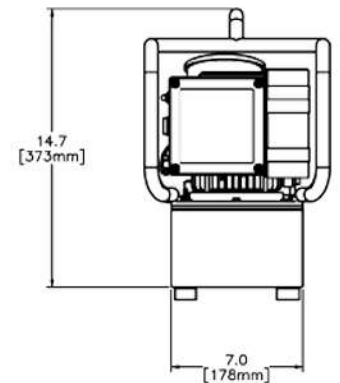
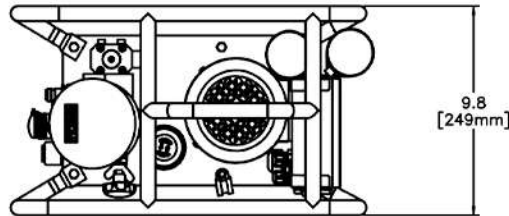
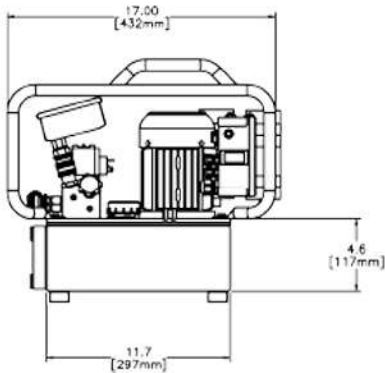


FLUJO MÁXIMO DE ACEITE**EMINI-115V/230V**

Etapa 1 (1000psi / 70bar)	310 cu.in/min	10.0 l / min
Etapa 2 (3900psi / 270bar)	0.5 cu.in/min	2.4 l / min



Dimensiones

**DIMENSIONES****EMINI-115V/230V**

Longitud (in / mm)	17 / 432
Ancho (in / mm)	9.8 / 249
Alto (in / mm)	14.7 / 373

DIMENSIONES DEPÓSITO**EMINI-115V/230V**

Longitud (in / mm)	11.7 / 297
Ancho (in / mm)	7.0 / 178
Alto (in / mm)	4.6 / 117



MANGUERA HIDRÁULICA DE LÍNEA DOBLE*



COLECTOR MULTIPUERTO*

*SE VENDEN POR SEPARADO

CONTÁCTANOS

Ciudad de México

Claudio Bernard 34 Int. 1
Col. Doctores.
Del. Cuauhtémoc CDMX.
CP. 06500

Puebla

Calle 10 Norte 3403
Col. San Miguel Buenavista
San Pedro Cholula, Pue.
CP. 72760

Querétaro

Ter. Retorno Universitario 1
Terra Business Park
Int. 31-A Col. La Pradera

Monterrey


Batallón de San Patricio
109 Piso 11
Col. Valle Oriente
San Pedro Garza García


Coatzacoalcos

Cuauhtémoc 1609
Col. Puerto México
Coatzacoalcos, Ver.
CP. 96510

Juchitán

Privada de las Rosas 2
Col. La Rivera
CP. 70050
Juchitán, Oax.

 442 492 1253

 222 644 1340

 ventas@adecom.com.mx



adecom.com.mx

